

MANUAL DE USO



ÍNDICE

- Presentación
- Configuración
- Instrucciones de instalación
- Recomendaciones antes de la proyección
- Asistencia técnica
- Condiciones de uso

INTRODUCCIÓN

Acabamos de darte de alta de la plataforma CinEd. Con tu usuario y contraseña puedes acceder desde www.cined.es a los materiales pedagógicos y a las películas de la colección.

Para poder verlas es necesario instalar el lector CinEd desde la plataforma www.cined.eu. Aunque es bastante intuitivo, a continuación detallamos unas breves instrucciones de instalación.

CONFIGURACIÓN

Para utilizar el lector CinEd, especialmente durante las proyecciones, es recomendable que el ordenador haya sido actualizado recientemente, tenga menos de 3 años y cumpla con las siguientes características:

- Utilizar un navegador Chrome, Firefox, Safari o Internet Explorer
- Evitar utilizar otros *softwares* durante la proyección
- Tener suficiente espacio en el disco duro

Si se utiliza un PC – Windows es recomendable...

- Tarjeta gráfica Intel Core i5 o superior
- Windows 7, Windows 8, Windows 8.1, Windows 10
- Memoria RAM de 4GB

Si se utiliza un Mac – OS es recomendable...

- Tarjeta gráfica Intel Core i5 o superior
- Mac OS X v10.7 o superior
- Memoria RAM de 4GB

El lector CinEd no es compatible con un sistema Linux.

CONFIGURACIÓN

· Test de configuración

Para comprobar que el ordenador que se vaya a utilizar tiene un *software* compatible con el lector CinEd, es recomendable realizar el “Test de configuración” de la página <http://event.institutfrancais.com/cined/es/>.

Copyright 2015 - Institut français
Implementado por
Le Meilleur du Cinéma - UniversCiné

Aviso legal
Condiciones generales de
uso

Test de configuración
Ayuda



CONFIGURACIÓN

Con el lector CinEd puedes visionar las películas de la colección en *streaming* o descargándolas.

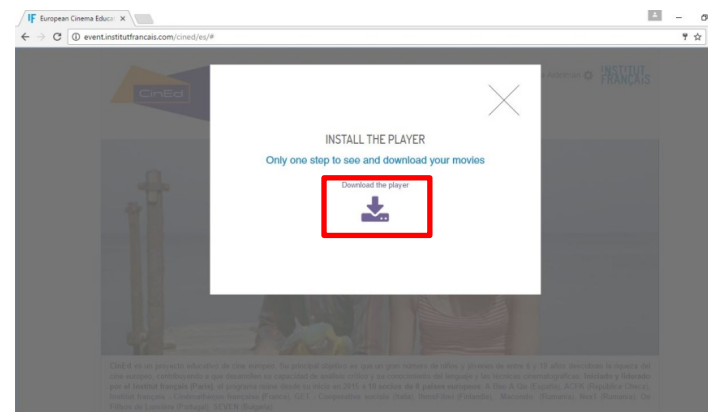
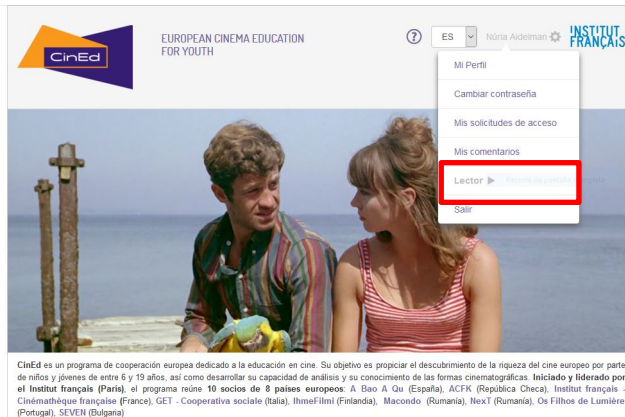
- La opción en *streaming* corresponde a un **visionado online**. Esto significa que dependemos de una conexión a Internet que, si es inferior a 1,5Mbs, puede ralentizar o detener momentáneamente el visionado. Utilizaremos esta opción para el visionado inicial, nunca para las proyecciones.
- La opción de **descarga** nos permite hacer el visionado de las películas sin depender de la conexión a Internet. El tiempo de descarga del archivo dependerá de la velocidad de conexión.

Recomendaciones

- Para descargar la película, siempre será preferible que el ordenador esté conectado a internet por cable.
- Durante las sesiones será importante haber descargado previamente las películas y no reproducirlas en *streaming* para evitar posibles problemas de conexión a Internet. También será importante descargar el archivo días antes de la proyección para poder realizar pruebas de imagen y sonido en el espacio de exhibición.
- Siempre que sea posible, se solicitarán las películas en calidad HD.

INSTRUCCIONES DE INSTALACIÓN

1. Abrimos la página <http://event.institutfrancais.com/cined/es/> y nos conectamos a la plataforma con el botón “Entrar”.
 2. Cuando clicamos encima del nombre de usuario, nos aparece un menú emergente. Seleccionamos la opción “Lector”.
 3. Seguimos los diferentes pasos de instalación. En los ordenadores administrados por un servicio informático, será importante instalar el lector con el usuario “Administrador”.
- Una vez finalizados los pasos, se nos abrirá el lector. Si utilizamos el sistema operativo Windows, encontraremos el icono del programa en el escritorio. En el caso de los Mac, nos aparecerá en el Menú/Dock.
4. Se puede acceder al lector desde la página www.cined.eu o clicando encima del reproductor.



INSTRUCCIONES DE INSTALACIÓN

5. En “Mis vídeos” encontraremos todas las películas que hayamos solicitado.
6. Las películas pueden visionar en *streaming* o por descarga.
7. Una vez solicitada la película, dispondremos de un periodo de tiempo de un mes desde el día de la solicitud. Una vez finalizado este periodo la película se eliminará automáticamente del lector. En caso de necesitarla más tiempo, podremos volverla a solicitar desde <http://event.institutfrancais.com/cined/es/>.



The screenshot shows the CinEd interface for the film "El Espíritu de la colmena". At the top left is the "INSTITUT FRANÇAIS" logo. A red box highlights the "Mes vidéos" button. Below the logo is the film's poster and title "El Espíritu de la colmena". A red box highlights the expiration date "Expire le 18/02/2017 à 03h02". Another red box highlights the download and play buttons. The film's duration is "1h37". The description reads: "Un petit village d'Espagne en 1940, peu de temps après la fin de la guerre civile. Un cinéma itinérant projette 'Frankenstein' de James Whale face à des villageois fascinés. Ana, 8 ans, se révèle totalement envoûtée par ce monstre terrifiant. Rapidement, elle prétend avoir vu rôder l'esprit de la créature dans les environs du village..."

RECOMENDACIONES ANTES DE LA PROYECCIÓN

1. Comprobar la caducidad de los derechos en la ficha de cada película.
2. Instalar el lector CinEd.
3. Descargar la película que vayamos a programar unos días antes de la sesión para poder realizar pruebas de imagen y sonido en el espacio de exhibición.



EL ESPÍRITU DE LA COLMENA
Dirección: Víctor Erice
Año : 1973
Duración : 1h37min
Formato : SD, HD
Fin de licencia : 31/1/20
[Ver subtítulos disponibles](#)

DESCARGAR ARCHIVOS

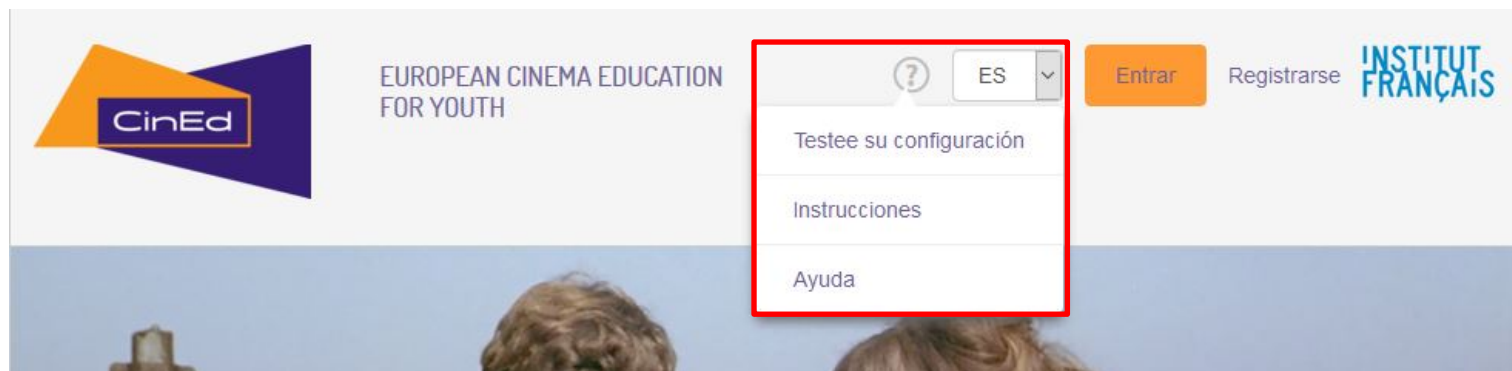
Dosier pedagógico Materiales pedagógicos

SOPORTE TÉCNICO

Si tienes cualquier duda o consulta puedes contactarnos a cined@abaoaqu.org o enviar un mensaje al equipo de asistencia técnica. Para ello debes usar el ordenador que vayas a utilizar durante la proyección de la película:

1. Entrar en la web <http://event.institutfrancais.com/cined/es/>
2. Clicar el símbolo “?” de la parte superior para acceder a la página de “Ayuda”.
3. Completar el formulario.

Será importante especificar de la manera más detallada posible el problema que aparece para que el servicio técnico pueda resolverlo en la mayor brevedad posible.



CONDICIONES DE USO

- CinEd propone una colección de películas europeas en versión original subtitulada disponibles gratuitamente para proyecciones exclusivamente de ámbito educativo.
- Los derechos de difusión de las películas son válidos única y exclusivamente para proyecciones dirigidas a un público escolar y sin finalidad comercial. En el supuesto que la entidad organizadora necesite cobrar una entrada para cubrir los gastos de proyección, el precio de la entrada por alumno nunca superará los 2,5€.
- El acceso al proyecto CinEd implica el compromiso por parte del usuario de desarrollar proyecciones educativas con niños y jóvenes.
- Las películas de la colección no podrán incluirse en el marco de un festival de cine, salvo que la sesión esté dirigida a centros educativos, sea en horario escolar y se acompañe de un especialista, encargado de introducir la película antes de la proyección y dinamizar el diálogo posterior, poniendo especial hincapié en los aspectos cinematográficos.
- Las proyecciones será siempre de las películas en su integridad, en continuidad (sin fragmentarlas) y en las mejores condiciones de proyección posibles: oscuridad, con un equipo técnico de imagen y sonido que garantice su correcta visualización, y en un espacio confortable para el visionado de las películas (en ningún caso un aula ordinaria).
- CinEd plantea una pedagogía comparada del cine, por lo que se propone visionar como mínimo dos películas con cada grupo de alumnos.



www.cined.es

cined@abaoaqu.org

93 285 31 81

603 892 202

CinEd es un programa de



Con el apoyo de



Desarrollado con

